

BRUKSANVISNING

Rollator i aluminium med fyra hjul

Produktkod: TGR-R RA 882



1. Egenskaper

Den hopfällbara fyrehjuliga rollatorn är tillverkad av en aluminiumram med metallisk lackering. Rollatorn har en bred vadderad sits, ett mjukt ryggstöd och en avtagbar korg. Den är utrustad med höjddjusterbara handtag med anatomiska grepp, bromsar med parkeringsfunktion samt smalprofilhjul med en diameter på 8".

Setet innehåller: två handtag med bromsar, ram med sits, ryggstöd, korg, låsvred – 2 st.

Rollatorns delar:

- A. Skjuthandtag
- B. Broms med parkeringsfunktion
- C. Låsvred
- D. Bromsvajrar
- E. Ryggstöd
- F. Låsstift
- G. Sidobalk
- H. Sidobalkens gångjärn
- I. Rem för hopfällning av rollatorn
- J. Korg
- K. Övre bromsjustering
- L. Nedre bromsjustering
- M. Käpphållare



2. Användning

Rollatorn är avsedd för personer med nedsatt rörlighet som behöver stabilt stöd och hjälp vid gång. Den rekommenderas även för äldre personer som hjälpmedel för att bibehålla balansen, förbättra gångkomforten och minska risken för fall. Användning av rollatorn påverkar positivt återgången till aktivitet hos personer med rörelsesvårigheter eller problem med att resa sig upp. Den ger bättre stabilisering, stöd och säkerhet vid gång.

3. Montering

UTFÄLLNING OCH IHOPFÄLLNING AV ROLLATORN

- För att fälla ut rollatorn, tryck på sidobalken under sitsen tills gångjärnen är helt utfällda. Sätt in handtagen i monteringsöppningarna, välj lämplig höjd och dra åt låsvreden. Bromsvajrarna ska vara placerade framtill. Fäll ner sitsen på ramen.
- Fäst ryggstödet i monteringsöppningarna på framsidan av rollatorn tills låsstiften klickar i.
- Korgen kan hängas på ramen eller placeras under sitsen.
- Ta bort plastskydden från hjulen.
- För att fälla ihop rollatorn inför transport, sänk sitsen och dra upp remmen som förbinder sidobalken med ramen tills ramen är helt hopfälld.

OBS! Var försiktig vid hopfällning eller isärtagning av rollatorn eftersom det finns risk att klämma fingrarna i gångjärnen.

BROMSAR

- För att stoppa rollatorn, dra bromshandtaget uppåt och håll kvar.
- Stå stilla eller vid användning av sitsen, aktivera parkeringsbromsen genom att trycka bromshandtaget nedåt.
- För att släppa bromsen, dra bromshandtaget uppåt igen.

JUSTERING AV HANDTAGENS HÖJD

- För att justera handtagens höjd, lossa låsvreden på utsidan av ramen, välj önskad höjd och dra åt vreden igen.

Obs: Handtagen måste vara inställda på samma höjd.

JUSTERING AV BROMSARNA

- **Övre bromsjustering:** lossa kabelns mutter, dra kabeln till önskad längd och lås fast genom att dra åt skruven.
- **Nedre bromsjustering:** lossa fästskruven med en skiftnyckel, dra i den svarta bromsvajern för att justera spänningen och dra sedan åt skruven igen.

4. Tekniska data

Total bredd	60 cm
Total djup	66 cm
Sitsmått	35 x 32 cm

Sitthöjd från marken	53 cm
Handtagens höjdjustering	77-88 cm
Vikt	8,2 kg
Maximal belastning	110 kg
Maximal belastning för korg	5 kg
Ramfärger	röd, grå

5. Anmärkningar

Timago International Group tar inget ansvar för felaktig användning av produkten, underlåtenhet att följa säkerhetsföreskrifter eller missbruk.

6. Underhåll

Rengöring

- Rengör ramen med en fuktig trasa och torka den noggrant.
- Använd inte starka polermedel eftersom dessa kan skada skyddsbeläggningen.
- Rengör regelbundet rollatorns rörliga delar (gångjärn, klämskruvar, låsanordningar).







7. Förvarings- och transportförhållanden

Produkten får inte utsättas för direkt solljus, vatten eller fukt.

8. Garantiinformation

Alla produkter som distribueras av vårt företag omfattas av garanti. Garantivillkoren finns i garantikortet på vår webbplats. Kontakta återförsäljaren där du köpte produkten. Tänk på att för garantiändamål ska inköpsbeviset (kvitto eller faktura) sparas

9. Etiketter

	Referensnummer		Tillverkare
	Partinummer		UDI-kod
	Serienummer		Medicinteknisk produkt

	Obs!		Vänligen läs instruktionen
	Tillverkaren har kontrollerat att kraven för medicintekniska produkter uppfylls.		

Vårt kompletta sortiment finns tillgängligt via våra distributörer. Läs mer på: www.timago.com. Tack för att du valt Timago!



Timago International Group

Ossowski Sp. k.

ul. Karpacka 24/12

43-316 Bielsko-Biała, Poland

T.: +48 33 499 50 00

F.: +48 33 499 50 11

E.: info@timago.com



11/2025 (II)